

P A S O

FM4

L I B R E



Dialogar y transformar
los caminos de las
personas migrantes y
refugiadas

INFORME 2025

Dignidad y Justicia en el Camino A.C

INTRODUCCIÓN

El año 2025 estuvo marcado por grandes retos para el sector humanitario a nivel internacional, y la organización no fue ajena a los impactos derivados de este contexto. Desde 2024, a partir del proceso electoral en Estados Unidos, se reforzó una narrativa de criminalización y estigmatización en contra de las personas migrantes, que se tradujo en un aumento de discursos de odio, medidas restrictivas y un clima de mayor exclusión social.

Con la llegada de Donald Trump a la presidencia de EE.UU. para un segundo mandato (2025–2028), esta agenda se consolidó mediante amenazas de deportaciones masivas, el cierre de fronteras y mayores restricciones al derecho al asilo y a otras vías de regularización. En este escenario, las personas migrantes en tránsito forzado por México se vieron obligadas a tomar decisiones de viaje en un entorno marcado por la incertidumbre, el miedo y la reducción de alternativas institucionales de protección (REDODEM, 2024).

Al cierre de 2025, es posible constatar que muchas de estas amenazas se materializaron: se fortaleció la presencia de agentes migratorios en Estados Unidos, se endurecieron las políticas de asilo y se profundizaron los recortes al sector humanitario, lo que tuvo como efecto una disminución significativa de los flujos migratorios por México.

A nivel nacional, en 2024 se registraron 1,234,698 eventos de personas en situación migratoria irregular en México, de los cuales el 89.6% correspondía a personas provenientes de la región de las Américas. Para noviembre de 2025, esta cifra descendió a 145,449 personas, lo que representa una disminución aproximada del 88.2% respecto al año anterior (INM, 2025). Las regiones de América del Sur, América Central y el Caribe continuaron concentrando la mayoría de los flujos, aunque con una reducción considerable en términos absolutos.

En el caso de Jalisco, el número de personas en situación migratoria irregular pasó de 50 en 2024 a 114 en 2025, lo que representa un incremento del 128%. Si bien se trata de cifras bajas en comparación con otros estados, este aumento da cuenta de una reconfiguración territorial de las rutas migratorias y de nuevos retos a nivel local.



Para FM4 Paso Libre, este contexto político y social también tuvo impactos directos. En 2024 se brindaron 28,780 atenciones y se atendieron a 1,890 nuevas personas, mientras que en 2025 se registraron 21,027 atenciones y 1,416 personas atendidas, lo que equivale a una disminución cercana al 20%.

No obstante, el número de atenciones por persona se mantuvo relativamente estable, lo que refleja un esfuerzo por sostener la calidad de los servicios a pesar de la reducción de recursos y del debilitamiento del financiamiento humanitario. Ante este escenario, uno de los principales retos para la organización fue asegurar la sostenibilidad financiera del albergue. A pesar de los recortes y la incertidumbre, FM4 Paso Libre encontró una fortaleza clave en la comunidad, en el voluntariado y en donantes privados, quienes permitieron mantener la operatividad y la atención directa a personas en situación de movilidad humana.

Aunque el panorama para 2026 se perfila con dinámicas similares, desde FM4 Paso Libre se reafirma el compromiso de seguir apostando por una atención digna, integral y centrada en las personas, bajo la convicción de que ningún ser humano es ilegal.

Wilmer Hernández Subero
CODIRECTOR EJECUTIVO



JUNTA DIRECTIVA DE LA ASAMBLEA DE ASOCIADOS

Presidente: Luis Enrique González Araiza

Secretario: Beatriz Moreno Calderón

Tesorero: Aurelio Fernando Valencia Castaños

Primer vocal: Elisa Alejandra Guerra Macías

Segundo vocal: Mónica Salmón Gómez

Tercer vocal: Gauri Porras Coronado



Líneas estratégicas 2022-2026

- 1. Modelo de voluntariado y participación con visión y pertenencia institucional capaz de formar personas que participen activamente en su comunidad a fin de garantizar un entorno donde se promuevan, respetan y defienden los DDHH.**
- 2. Mecanismos que permitan la evaluación de las distintas áreas, que genere una rendición de avances y retrocesos de manera clara y transparente para la adaptación de estrategias que mantengan y mejoren la capacidad operativa de la organización.**
- 3. Presencia y participación con actores y en espacios públicos para el posicionamiento a nivel local, nacional e internacional, incidir y analizar en la manera en que se aborda el tema migratorio y el derecho al asilo.**
- 4. El vínculo de la organización con otros actores u organizaciones compartiendo los modelos de trabajo en el ámbito migratorio para mejorar los servicios de atención a la población migrante y refugiada.**
- 5. Apuntalar y evaluar el proceso de acompañamiento e inserción social que favorezca la promoción, el respeto, la protección y la garantía de los DDHH de las personas migrantes y refugiadas en la ZMG**



Nuestro propósito

Voz y oportunidades para las personas migrantes y refugiadas

Promovemos un paso libre de discriminación, censura y violencia un camino con justicia, dignidad, respeto e igualdad, en un mundo hospitalario y digno donde los sueños siguen vivos



No propiciamos la movilidad humana, contribuimos a que se haga de manera regular, ordenada y segura

Hacemos presente que todas las personas son dignas y tienen derechos, sin distinción alguna de raza, nacionalidad, origen étnico, lengua, sexo, género, religión o cualquier otra condición



NUESTROS SERVICIOS



Hospedaje



Consultas médicas



Atención psicológica



Alimentos



Atención jurídica



Llamadas telefónicas a países de origen



IMPACTO DE LA ATENCIÓN EN LA POBLACIÓN 2025



8590

Artículos de ropería e higiene personal

3239

Atenciones jurídicas

100%

Conexión gratuita a internet



295


Consultas médicas

20,499

Camas utilizadas

182

Servicios psicológicos



63081

Platos de comida


21,027

Personas atendidas desde el albergue





NUESTROS ALIADOS



Toussaint



TRANSPARENCIA

%



Particulares

29.5%



Empresas

9.4%



Bazares y campañas

3.3%



Fundaciones internacionales

57.8%



Gobierno

0



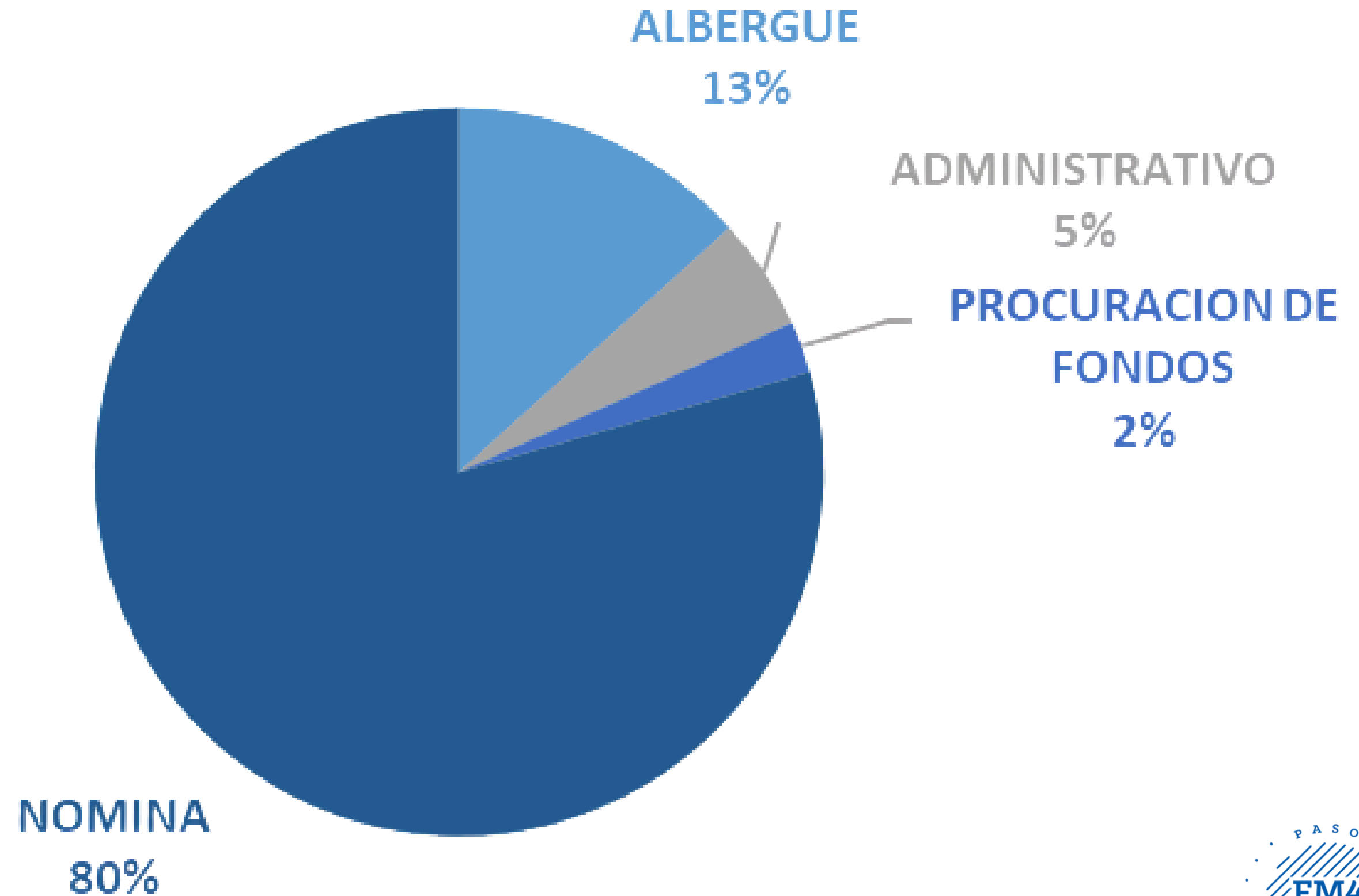
Información contable al 31 de diciembre de 2025



EGRESOS

GASTO	Enero	Febrero	Marzo	Abril	Mayo	Junio	Julio	Agosto	Septiembre	Octubre	Noviembre	Diciembre	TOTAL
Agua	-	-	46,181.00	-	-	-	-	45,868.00	-	-	-	-	92,049.00
Alimento	22,464.38	41,706.98	25,996.20	22,810.15	15,528.59	43,842.35	38,111.88	34,216.95	47,640.43	52,531.93	67,191.95	12,211.90	424,253.69
Recoleccion de basura	580.00	9,080.00	580.00	580.00	580.00	580.00	-	-	580.00	-	580.00	580.00	13,720.00
Comisiones bancarias	2,932.74	2,936.48	2,978.42	2,656.93	3,232.43	2,855.52	5,924.79	4,634.02	10,535.76	3,343.11	3,351.57	5,047.87	50,429.64
Equipamiento	-	-	5,333.32	1,160.00	-	-	-	-	-	-	11,270.00	-	17,763.32
Gas	5,493.44	-	7,652.00	2,284.80	2,088.86	9,034.36	3,865.95	1,764.18	5,249.86	4,147.08	2,986.60	9,169.67	53,736.80
Herramienta de trabajo	-	-	919.88	12,016.60	3,600.00	833.01	-	-	-	-	-	-	17,369.49
Internet	1,605.00	1,605.00	1,605.00	1,605.00	1,605.00	1,605.00	2,265.00	2,265.00	2,265.00	2,265.00	2,265.00	2,265.00	23,220.00
Recargas telefonicas	1,000.00	1,000.00	1,000.00	1,000.00	1,000.00	1,000.00	1,000.00	1,000.00	1,000.00	1,000.00	-	2,000.00	12,000.00
Apoyo estudios	1,700.00	4,700.00	4,700.00	4,700.00	4,700.00	4,700.00	4,700.00	6,400.00	6,000.00	7,700.00	7,700.00	7,700.00	65,400.00
Energia electrica	24,761.93	-	16,260.00	-	13,880.00	-	-	-	15,306.00	9,235.00	69,536.00	-	148,978.93
Mantenimiento	44,881.83	44,563.48	44,285.00	-	17,502.00	-	46,620.86	47,292.40	55,019.88	19,198.00	934.00	11,491.84	331,789.29
Papeleria	2,628.83	-	-	2,853.60	-	-	-	-	3,094.25	1,314.80	10,866.28	-	20,757.76
Productos de limpieza	-	1,505.00	-	-	5,544.80	1,160.00	10,154.00	7,508.00	16,829.18	1,136.80	13,197.24	2,273.60	59,308.62
Mantenimiento camioneta	19,016.35	-	-	-	-	-	-	2,800.00	4,181.00	-	-	-	25,997.35
Viaticos	5,266.36	4,528.29	-	-	-	-	7,571.29	2,969.28	5,387.49	4,240.50	-	-	29,963.21
Cuotas y suscripciones	1,148.66	1,888.81	4,661.73	1,277.55	-	857.64	-	-	709.99	709.93	1,023.08	1,420.09	13,697.48
Capacitaciones	-	-	-	-	-	-	-	-	-	17,850.00	29,554.00	23,084.00	70,488.00
Procuracion de fondos	1,716.27	-	9,138.64	438.64	2,025.82	1,148.62	1,857.28	10,946.08	5,105.80	-	6,628.95	88,339.90	127,346.00
Fumigacion	-	-	2,030.00	-	2,030.00	-	-	-	2,030.00	-	-	-	6,090.00
Combustible	3,500.00	-	3,253.33	3,766.80	3,902.85	3,902.83	2,759.68	4,233.96	4,152.48	3,600.00	3,613.05	6,246.31	42,931.29
Mantenimiento equipo de computo	50,580.73	-	-	1,276.00	-	-	-	3,319.91	25,155.13	26,250.98	-	3,763.37	110,346.12
Publicidad	3,190.00	1,786.40	-	-	-	5,101.03	35,804.33	-	28,319.79	-	41,403.01	-	115,604.56
Transporte	-	-	11,596.86	220.51	-	-	-	-	-	-	-	-	11,817.37
Servicio contable	8,700.00	8,700.00	8,700.00	8,700.00	9,628.00	9,628.00	9,628.00	9,628.00	9,628.00	9,628.00	9,628.00	19,256.00	121,452.00
Medicinas	-	-	1,290.00	-	-	-	-	-	-	-	-	-	1,290.00
Insumos albergue	-	-	17,176.00	346.00	3,802.00	-	-	-	-	-	3,723.60	-	25,047.60
Estufa	-	-	-	-	-	113,555.88	33,640.00	-	-	-	-	-	147,195.88
Gastos GDL-SUR	-	-	-	-	-	3,550.00	-	-	-	-	-	-	3,550.00
Verificacion de paneles	-	-	-	-	-	6,090.00	-	-	-	-	-	-	6,090.00
Nomina	573,793.40	541,661.80	541,054.60	541,856.39	534,303.80	532,603.60	534,687.10	530,798.04	528,471.00	527,921.60	528,582.80	549,103.60	6,464,837.73
Cuota IMSS/Infonavit	219,752.59	67,756.00	231,021.23	70,528.00	235,826.78	59,849.36	230,740.17	61,735.61	234,859.46	58,045.87	229,484.78	56,919.41	1,756,519.26
Aguinaldos	-	-	-	-	-	-	-	-	-	-	-	221,701.40	221,701.40
TOTAL MENSUAL	994,712.51	733,418.24	987,413.21	680,076.97	860,780.93	801,897.20	969,330.33	777,379.43	1,011,520.50	750,118.60	1,043,519.91	1,022,573.96	10,632,741.79

EGRESOS 2025



INGRESOS 2025

■ Empresas ■ Personas ■ ORGANIZACIONES INTERNACIONALES ■ Especie



**FM4 PASO LIBRE
DIGNIDAD Y JUSTICIA EN EL CAMINO A.C.**

